

2026

VERSÃO 01/2026

Manual de Identidade Visual



LAGEAMB

Laboratório de Geoprocessamento
e Estudos Ambientais

Bem-vindo

ao manual de Identidade Visual do Laboratório de Geoprocessamento e Estudos Ambientais da UFPR. Esse documento tem como intuito auxiliar e apresentar a **linguagem visual** e **personalidade** do Lageamb.

Com a padronização do seu visual, o laboratório é facilmente reconhecido e possui uma imagem consistente.



Sumário

- 3 O **Conceito**
- 4 Variações de **Logotipo**
- 5 **Versões** da Marca
- 6 Usos e Aplicações **Proibidas**
- 7 Paleta de **Cores**
- 7 **Tipografia**
- 8 **Diagramação**
- 9 Elementos e Padrões **Gráficos**
- 10 **Composições** e Imagens
- 11 **Aplicações**

O Conceito



Meridianos

Os círculos representam o planeta Terra através dos meridianos



A Lupa

Manteve-se o formato da lupa, porém readaptado para melhor harmonia com os elementos



A Folha

A folha foi remodelada para ter maior evidência com o quesito ambiental, podendo ser utilizada por si só como elemento

Váriações de Logotipo



Versão Horizontal

Aplicação viável em rodapés, cabeçalhos e demais documentos.



Versão Vertical

Aplicação viável em documentos e posts, de maneira centralizada na arte ou layout.



Logos Minimizadas

Versões da Marca

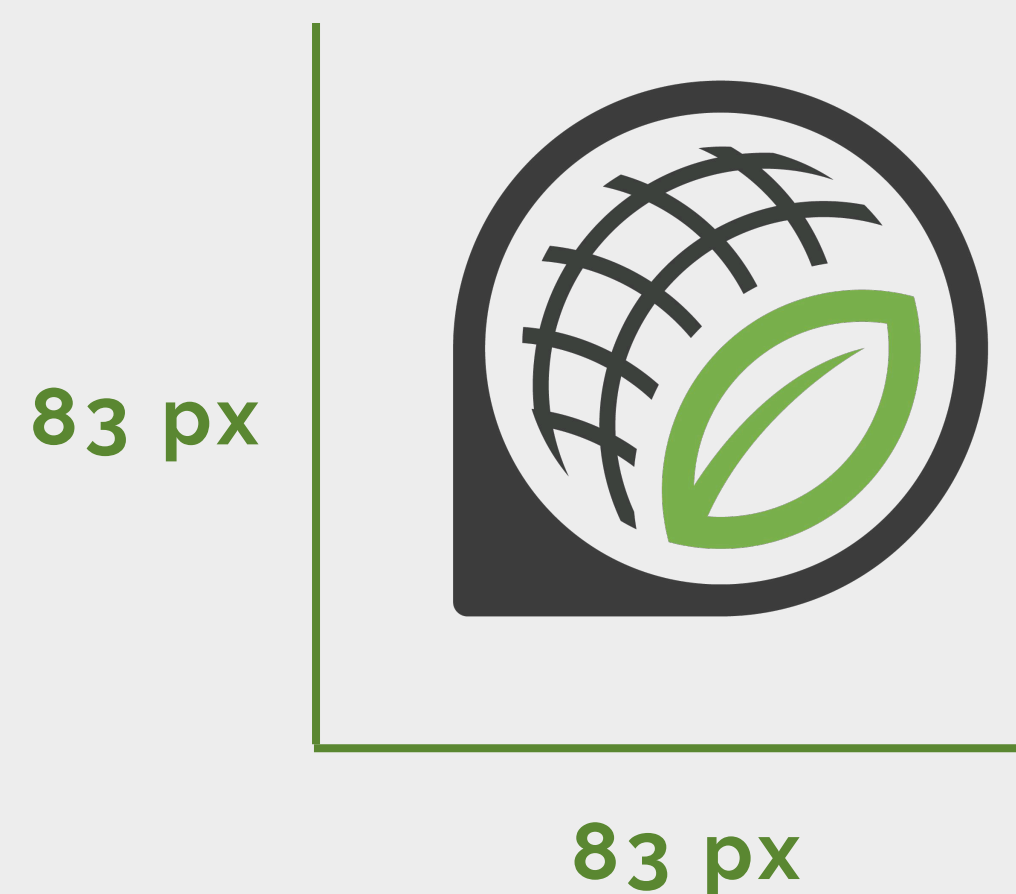
Além das versões coloridas, as logos também podem ser utilizadas na versão preta e branca, ou seja, positivo e negativo.



Redução *máxima* de logotipo

Na aplicação do logo nos materiais institucionais e midiáticos é importante atentar para que o logo não fique demasiadamente grande ou pequeno.

Para materiais impressos e gráficos no geral, a dimensão mínima foi determinada em **centímetros** e para ambientes digitais em **pixels**.



Redução digital

2,8cm



Redução impressa

Hierarquia de logotipos

Aplicações com projetos

Ao aplicar a marca do laboratório com os projetos é importante verificar previamente seus manuais de identidade visual. Além disso, seguir a hierarquia dos logos e respeitar a ordem de importância, garantindo que a identidade visual reflita corretamente os vínculos institucionais.

Sempre que possível, devem ser utilizadas as versões coloridas dos logos para manter a fidelidade visual.

**Para a inserção de logos de parceiros institucionais, é importante o alinhamento com o parceiro e consulta dos devidos manuais de identidade visual.*



Usos e Aplicações Proibidas



Não aplique sombra ou outros efeitos na logo.



Não rotacione a logo.




Não distorça a logo.



Não aplique degradê ou utilize cores não permitidas.




Para fundos escuros, utilize o logotipo claro para que o contraste não seja comprometido.

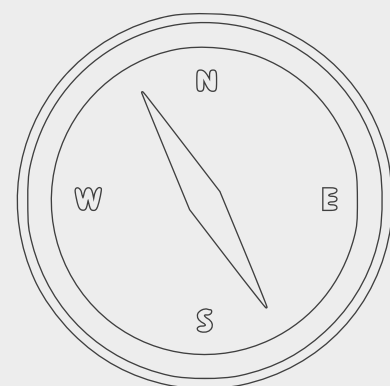


Para fundos claros, utilize o logotipo escuro para que o contraste não seja comprometido.

Paleta de Cores



hex
#404040
cmyk rgb
C 0 R 64
M 0 G 64
Y 0 B 64
K 75



hex
#EEEEEE
cmyk rgb
C 0 R 238
M 0 G 238
Y 0 B 238
K 7



hex
#5A8832
cmyk rgb
C 18 R 90
M 0 G 136
Y 34 B 50
K 47



hex
#7AB24F
cmyk rgb
C 22 R 122
M 0 G 178
Y 39 B 79
K 30

Tipografia

Raleway Family

Fonte Principal

ABCDEFGHIJKLMN abcdefghijklmn
OPQRSTUVWXYZ opqrstuvwxyz
0 1 2 3 4 5 6 7 8 9

Para hierarquizar informações e dar destaque para as frases desajadas, aposte nos diferentes pesos que a Raleway oferece: seja *Extra Bold*, *Black*, *Itálico*, *Sublinhado*, entre outros.

Em aliança com as cores, a fonte sem serifa e com bordas arredondas busca contrastar com as características que pessoas geralmente associam a um laboratório ou ambiente de pesquisa: austero.

Assim, Raleway traz um ar moderno e aspira a diversão da equipe.

Diagramação

Em artes, **evitar sempre que possível o uso do texto justificado** uma vez que esse estilo é mais utilizado em textos grandes, artigos e sites. Quando aplicado em pequenos trechos, surgem dentes de cavalo, ou seja, frases excessivamente espaçadas.

Não utilizar o alinhamento ao centro, o qual é mais aplicado em títulos (fonte principal) e em texto corrido confere a falta de legibilidade.

usos vedados

Lorem ipsum dolor sit amet, consectetur adipiscing elit. Sapien risus, volutpat suspendisse lacus. Scelerisque malesuada aliquam pharetra diam curabitur tristique gravida malesuada. Ultrices donec mauris nisl, sed sem. Porta turpis ridiculus erat varius turpis nibh eleifend leo.

Note que o texto justificado gera dentes de cavalo.


Lorem ipsum dolor sit amet, consectetur adipiscing elit. Sapien risus, volutpat suspendisse lacus. Scelerisque malesuada aliquam pharetra diam curabitur tristique gravida malesuada. Ultrices donec mauris nisl, sed sem. Porta turpis ridiculus erat varius turpis nibh eleifend leo.

Atentar-se à existência de vítuvas em texto, ou seja, uma única palavra no parágrafo final. Controlar espaçamento e/ou tamanho da fonte.

Elementos e Padrões Gráficos

A fim de complementar a unidade estética do Lageamb, utilize também alguns elementos adicionais. São eles:

Linhas de Curvas de Nível



Núcleos






Boxes



Caso opte por utilizar caixas de texto, opte por aquelas que possuem bordas arredondadas.

Composições e Imagens

MoodBoard



Esta página **orienta o uso de imagens** nos materiais do Lageamb, priorizando fotografias que ilustrem o território, as paisagens naturais, os modos de vida e a relação entre pessoas e ambiente. O conjunto visual deve contribuir para uma narrativa coerente com a atuação do laboratório e com os valores de pesquisa, extensão e presença em campo.

Para compor as artes, utilize as imagens dessa pasta da equipe do Teams. Caso não encontre fotos que se enquadrem com o assunto, bancos de imagens como o Unsplash são seus amigos!

Aplicações

Exemplos

Digital



Esta página apresenta exemplos de aplicação da identidade visual do Lageamb em diferentes suportes, demonstrando sua adaptabilidade e coerência em contextos digitais e impressos.

No **ambiente digital**, a identidade se manifesta em interfaces, redes sociais, site e materiais informativos, mantendo legibilidade, hierarquia visual e reconhecimento institucional.

Já na **papelaria** e em publicações impressas, os elementos gráficos, cores e composições reforçam a identidade do laboratório, garantindo unidade visual em relatórios, livros e materiais de divulgação.

Papelaria





LAGEAMB

Laboratório de Geoprocessamento
e Estudos Ambientais

Em caso de dúvidas quanto à aplicação da identidade visual ou uso correto dos elementos apresentados neste manual, entre em contato com a equipe de comunicação do Lageamb ou com Ana Dureck, responsável pelo acompanhamento da identidade visual.

